

Android Smartphones Whatsapp

WhatsApp ermöglicht das senden von Nachrichten mit Kontakten, welche die App ebenfalls auf ihrem Smartphone installiert haben. Mit WhatsApp könnt ihr in Einzel- oder Gruppenchats Nachrichten versenden sowie Bilder oder Videos übertragen. Weiterhin bietet der Messenger die Option zur Internettelefonie. Mittlerweile zählt der Messenger über eine Milliarde Nutzer und hat die klassische SMS weitestgehend abgelöst.

Android Smartphones WhatsApp

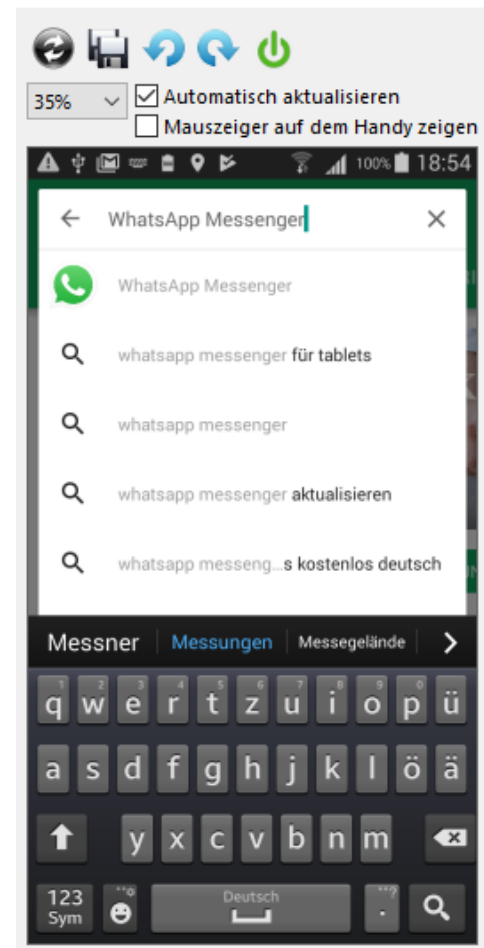
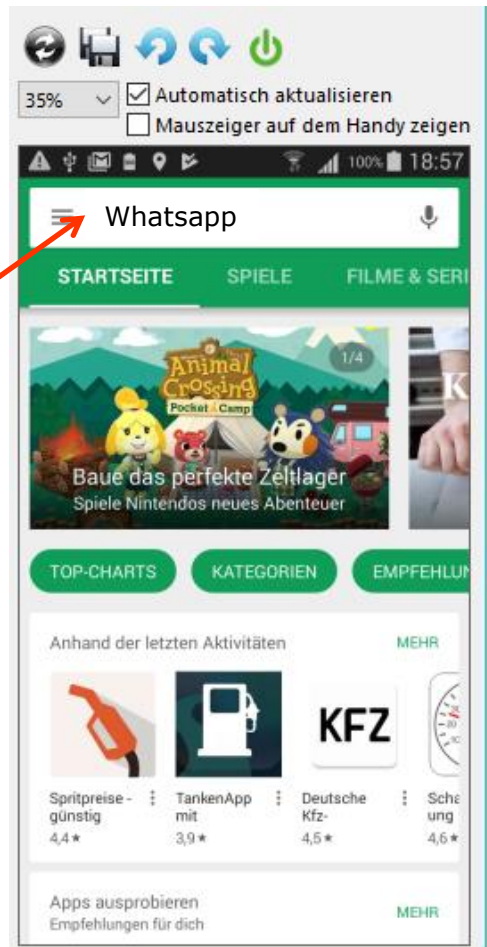
WhatsApp für iOS, Android ermöglicht das bequeme Kommunizieren mit anderen WhatsApp-Nutzern über das Smartphone. Hierfür benötigt ihr lediglich euer Mobilgerät, die installierte App, eine gültige Rufnummer sowie mindestens einen verknüpften Kontakt, der ebenfalls WhatsApp auf seinem Smartphone installiert hat.

Android Smartphones WhatsApp

Im Anschluss an die Installation und Verifizierung der Rufnummer, könnt ihr die App nutzen, um Textnachrichten, Bilder, Videos und weitere Dokumente zu versenden. Auch eine Funktion für Internettelefonie ist mit an Bord. Weiterhin bietet WhatsApp die Option von Gruppenchats, an denen bis zu 256 Chat-Partner teilnehmen können. Auch Videochats stehen zur Verfügung.

Android Smartphones WhatsApp

Whatsapp installieren



Android Smartphones WhatsApp

WhatsApp installieren



Der Play Store hat festgestellt, dass die App schon geladen ist. Ansonsten müssen sie hier installieren auswählen
Nach der Installation haben Sie dieses Symbol  auf Ihrem App Menu.

Android Smartphones WhatsApp

Bei WhatsApp registrieren

1. Haben Sie WhatsApp gestartet, werden Sie direkt nach Ihrer Handynummer gefragt.
2. Tippen Sie diese im Format +49 172 1234567 ein. Die Null Ihrer Nummer ersetzen Sie also durch +49.
3. Tippen Sie oben rechts auf den Button "Fertig", erhalten Sie in wenigen Minuten eine kostenlose SMS von WhatsApp.
4. Öffnen Sie die SMS, merken Sie sich den Code und geben Sie ihn in der App ein.
5. Haben Sie den richtigen Code in WhatsApp eingegeben, sind Sie bei dem Messenger registriert.
6. Achtung: Nach der Registrierung fragt WhatsApp nach einem Zugriff auf Ihre Kontakte und Benachrichtigungen. Damit die App richtig funktioniert, sollten Sie beide Punkte zulassen.
7. Alternativ können Sie die Registrierung über den Link in der SMS durchführen. Sollten Sie keine SMS erhalten, führen Sie die Anleitung erneut durch oder warten Sie fünf Minuten. Nach Ablauf der Zeit können Sie den Code auf Wunsch per Anruf erhalten.

Android Smartphones WhatsApp

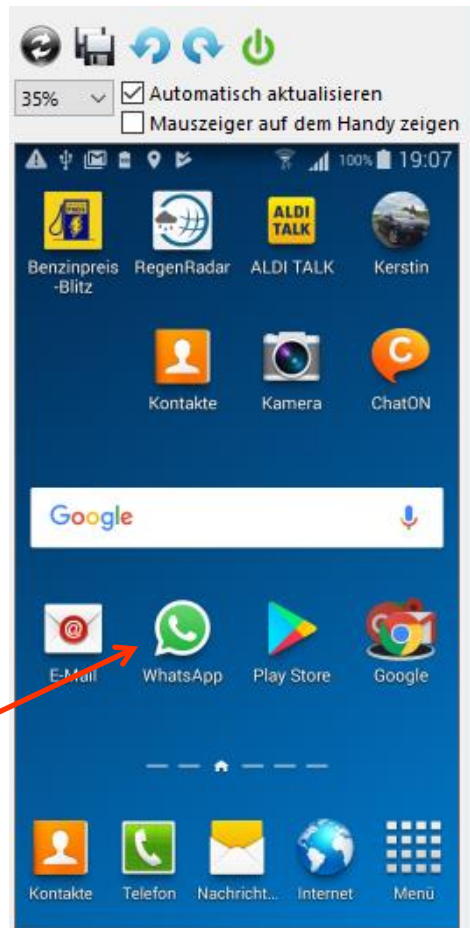
WhatsApp-Profil einrichten

Nutzen Sie WhatsApp auf einem iPhone, finden Sie die einzelnen Kategorien unten in einer Leiste. Nutzen Sie WhatsApp auf einem Android-Smartphone, tippen Sie oben rechts auf den Button mit den drei Punkten oder nutzen Sie die Menü-Taste, um die Kategorien zu wechseln.

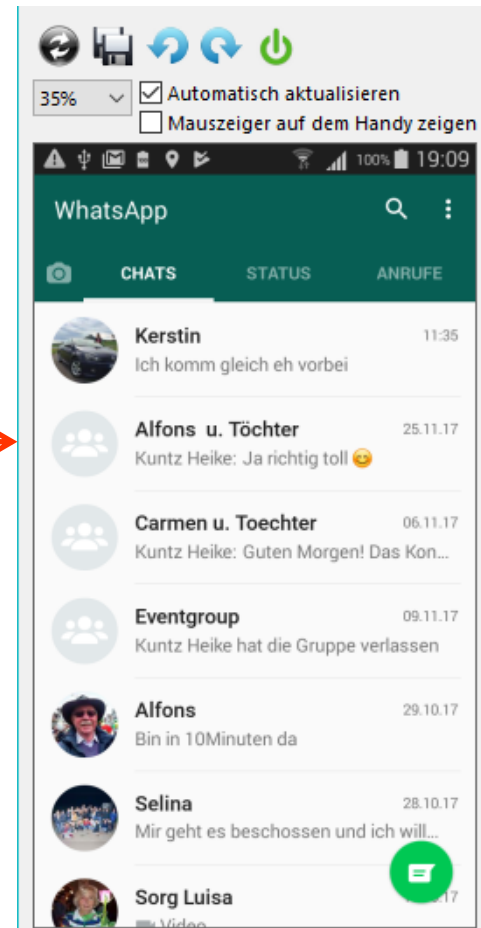
1. Haben Sie WhatsApp eingerichtet, sehen Sie als erstes Ihren Posteingang. Der ist momentan noch leer. Bevor Sie jemanden anschreiben, sollten Sie Ihr Profil zunächst einrichten.
2. Wechseln Sie unten oder oben rechts zur Kategorie "Einstellungen" und wählen Sie dort den Eintrag "Profil" aus.
3. Tippen Sie oben auf das Profilbild, können Sie ein Bild aus Ihren Aufnahmen auswählen oder ein Foto mit Ihrem Handy schießen und Ihrem Account beifügen.
4. Auch Ihren Namen sollten Sie hier festlegen. Der wird erscheint stets bei anderen Kontakten, auch wenn diese Sie unter einem anderem Namen gespeichert haben.
5. Anschließend wechseln Sie zurück zum Hauptmenü. Tippen Sie wieder auf das Icon mit den drei Punkten und wählen Sie den Eintrag "Status". Hier können Sie einen eigenen Text eingeben, der dann in Ihrem Profil erscheint.

Android Smartphones WhatsApp

WhatsApp Kontakte hinzufügen




Adressliste →



Android Smartphones WhatsApp

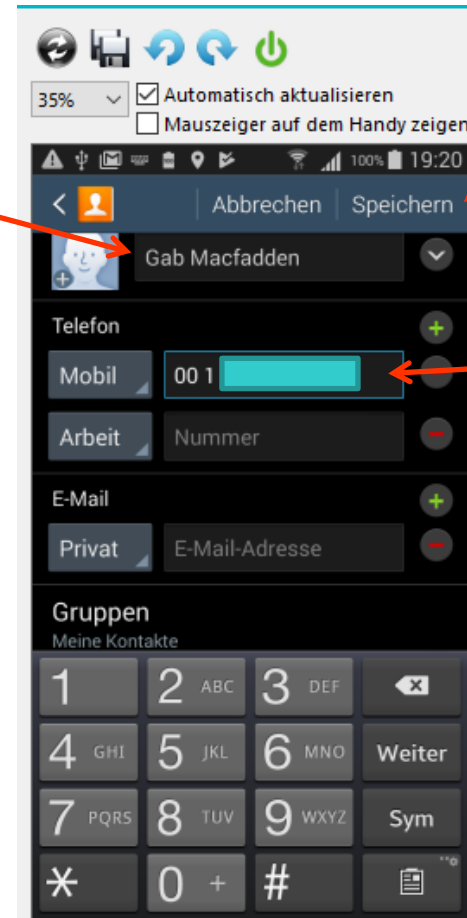
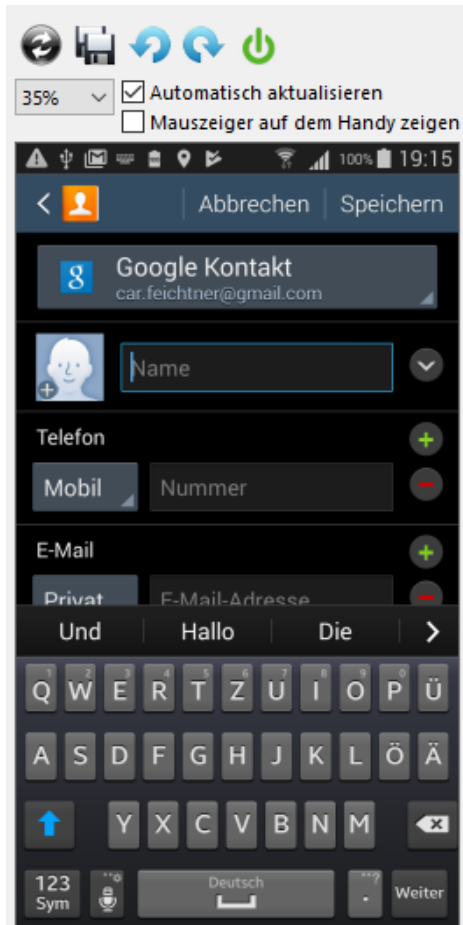
WhatsApp Kontakte hinzufügen



Kontakte hinzufügen

Android Smartphones WhatsApp

WhatsApp Kontakte hinzufügen

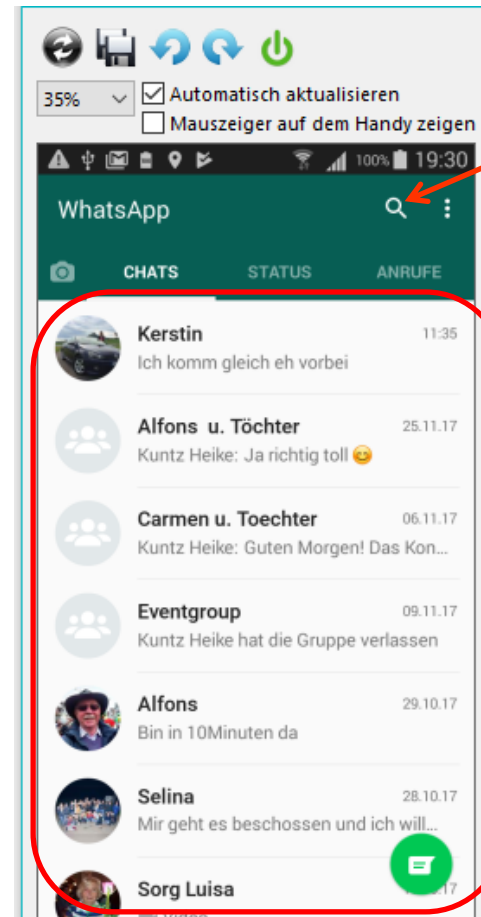


Android Smartphones WhatsApp

WhatsApp Kontakte hinzufügen



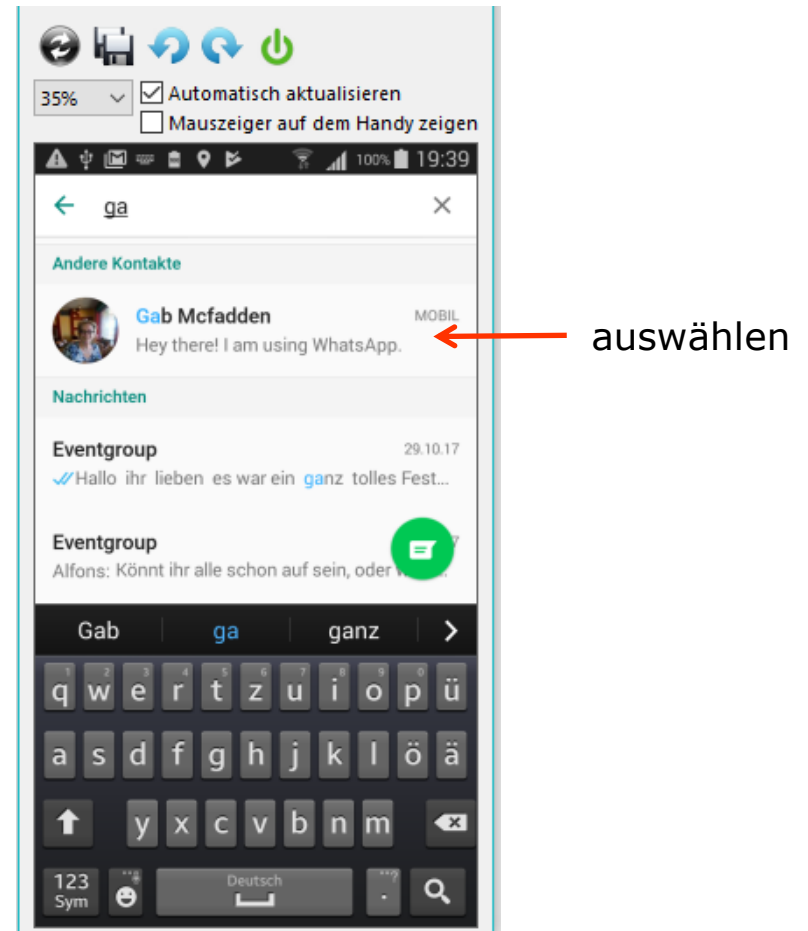
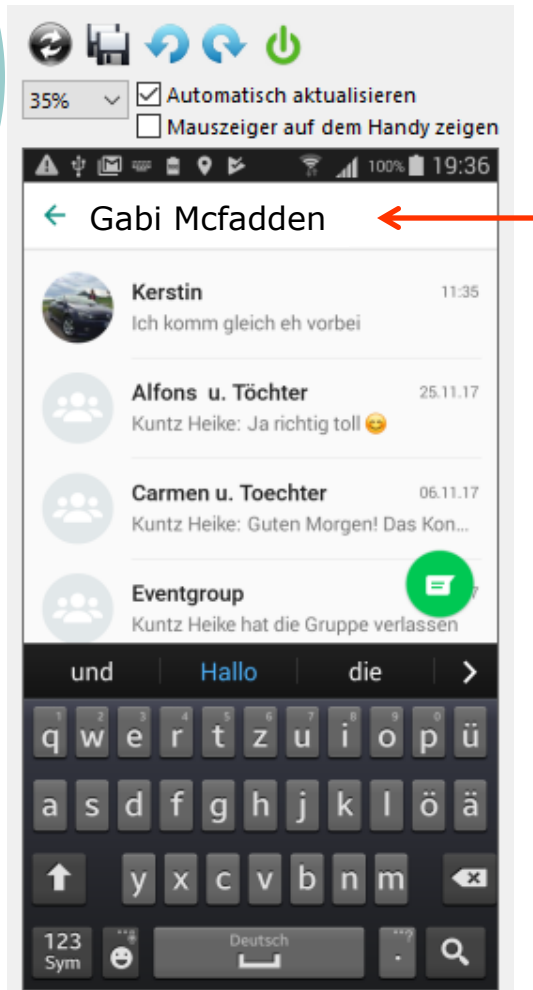
Diese Nummer war in WhatsApp bekannt und wird sofort in die Whatsapp Adressdatei aufgenommen. Zugriff auf Kontakte muss freigegeben sein



1
Nachricht schreiben
Mit dem ich vorher
noch keinen
Kontakt hatte

Android Smartphones WhatsApp

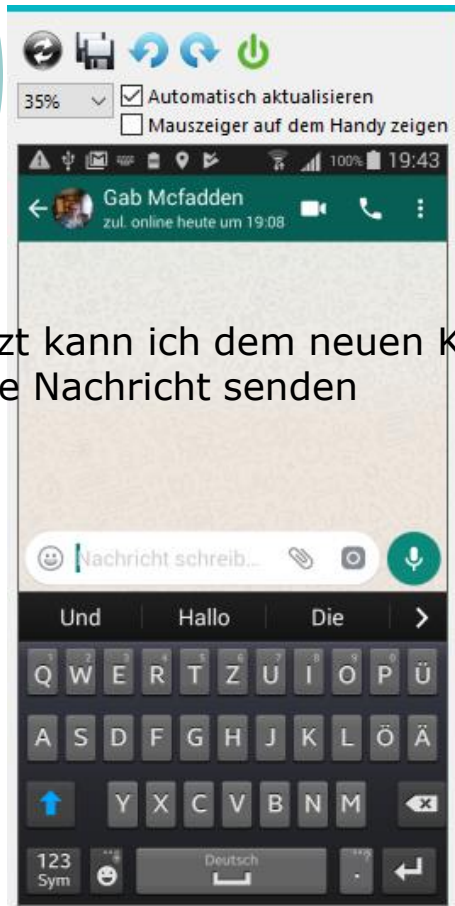
WhatsApp Kontakte hinzufügen



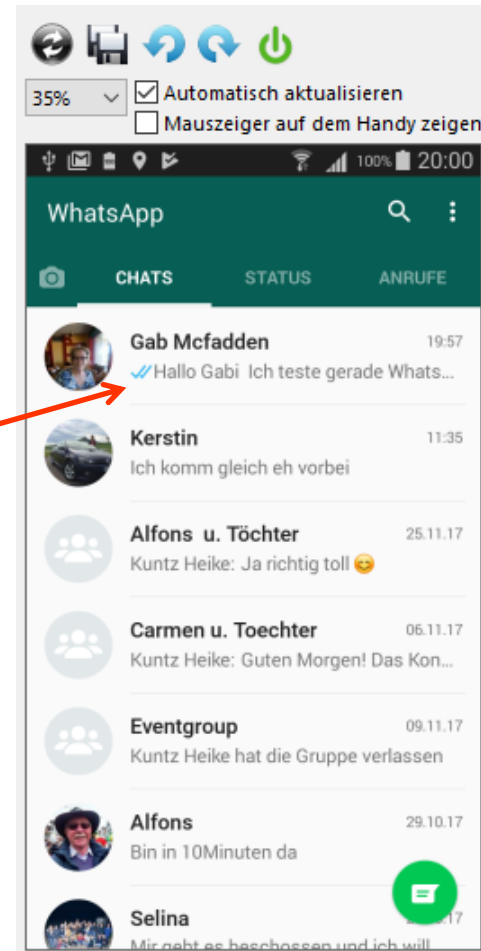
Android Smartphones WhatsApp

WhatsApp kontakte hinzufügen

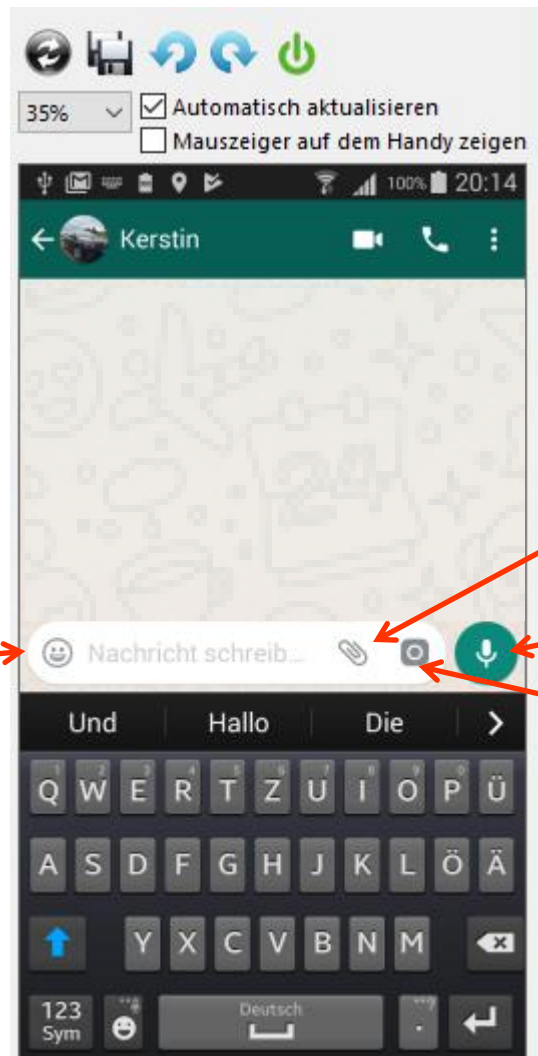
Jetzt kann ich dem neuen Kontakt eine Nachricht senden



Zeichen, dass die Nachricht gelesen wurde



Android Smartphones WhatsApp



Nachricht schreiben

Einen Anhang an
die Nachricht hängen
z.B. Bilder aus der Galerie

Sprachnachricht aufnehmen

Oder direkt aus der Kamera

Android Smartphones Whatsapp

