

Android Smartphones Fotografieren

Die Kameras in Smartphones werden immer besser und ersetzen zunehmend die klassische Digitalkamera.

Die gestiegene Qualität der Bilder und der -hab ich immer dabei- Faktor spielt dabei eine große Rolle.

Z. Teil können sie auch aus dem Sperrbildschirm heraus Schnappschüsse erstellen.

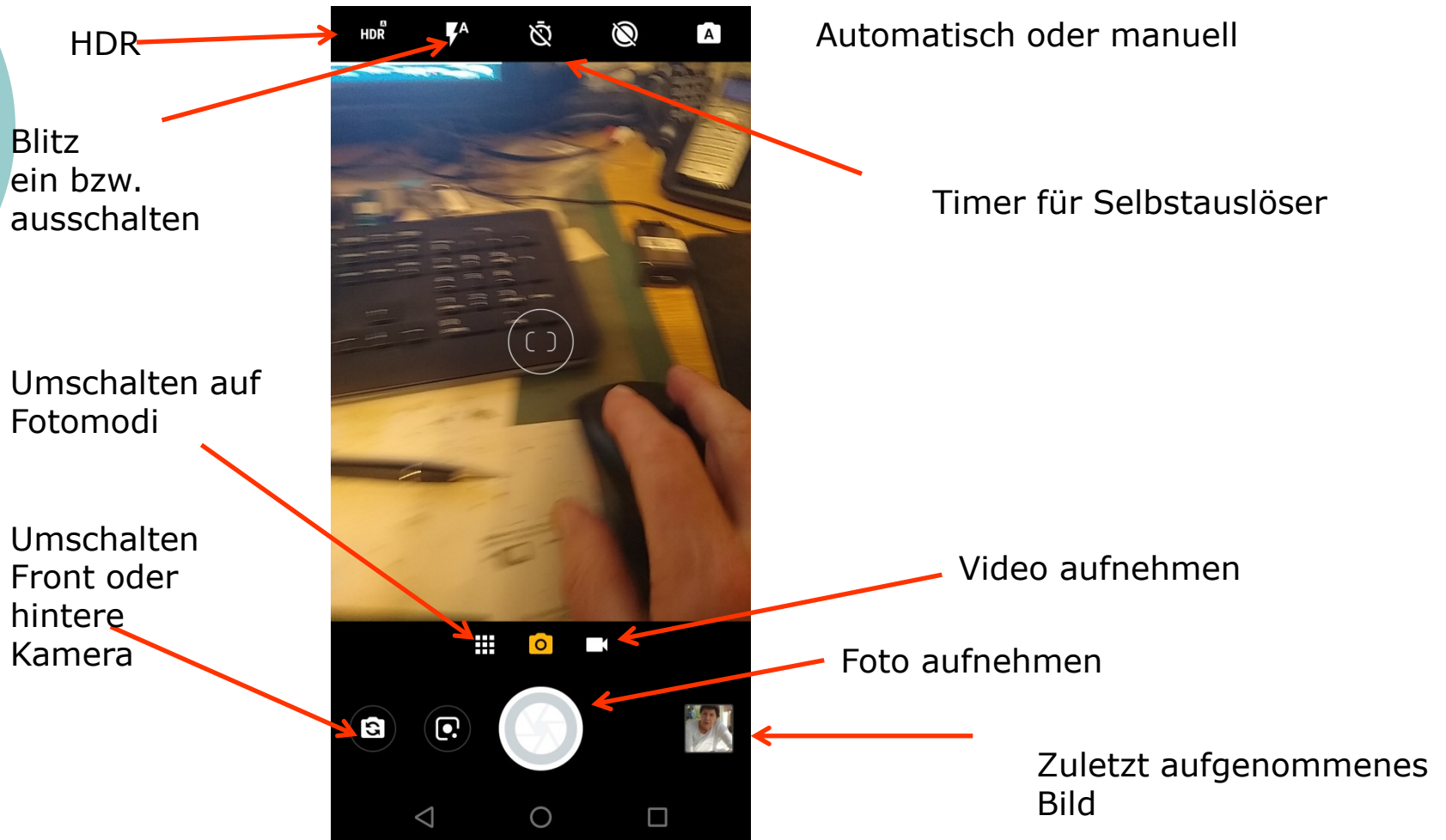
Sie können die Kamera zwischen vorne und hinten wechseln

Fotografieren

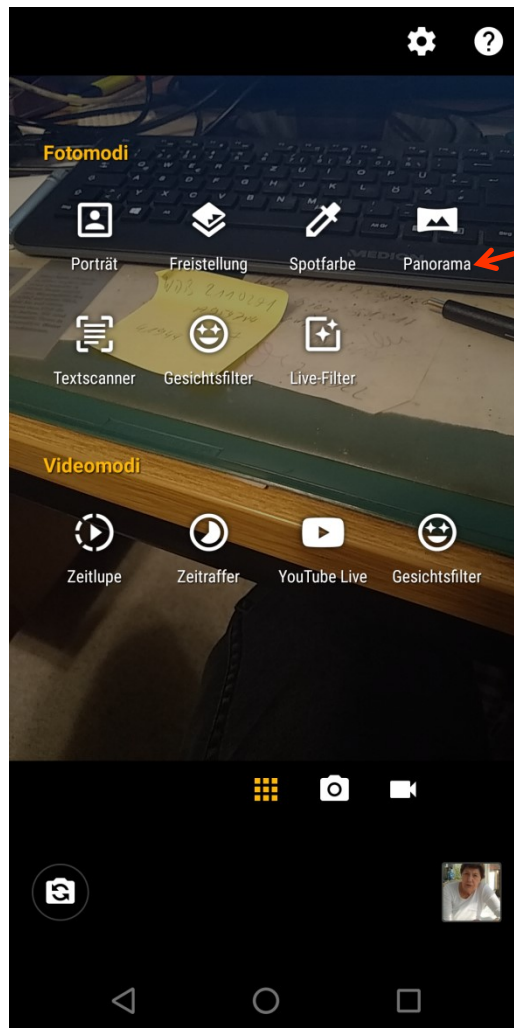


Mit diesem Icon
aktivieren Sie die Kamera

Android Smartphones Fotografieren



Android Smartphones Fotografieren








Verschiedene Fotomodi


Verschiedene Videomodi

Android Smartphones Fotografieren

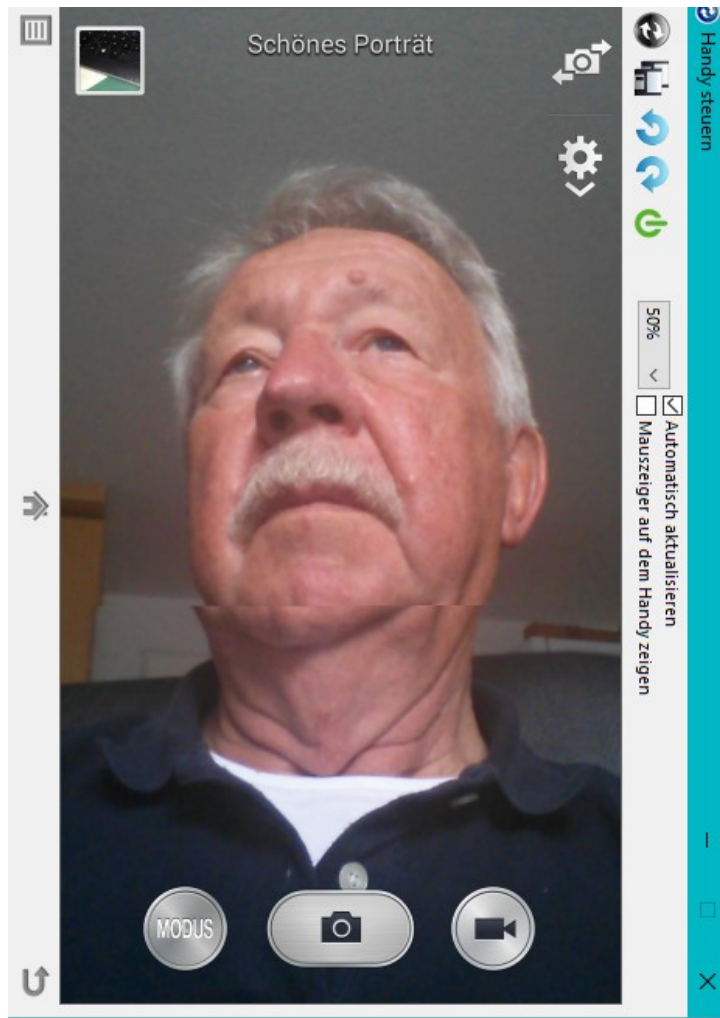
Kameraeinstellungen

Zeigen, tippen, und schon sind Sie fertig. Oder spielen Sie mit diesen Kameraoptionen. Sie finden diese Optionen im oberen Bereich des Kamera- oder Videobildschirms:

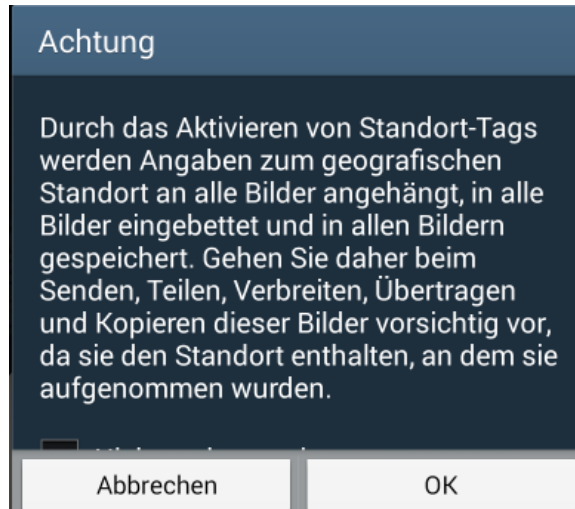
Optionen	
 HDR	Aktivieren Sie den HDR-Effekt (High-Dynamic-Range), um bessere Fotos bei schwierigen Lichtverhältnissen, z. B. im Freien, aufzunehmen.
 Blitz	Stellen Sie ihn auf Ein , Aus oder Auto . Mit der Kamera auf der Vorderseite können Sie auch die Taschenlampe ein- oder auszuschalten.
 Verschönern	Mit der Kamera auf der Vorderseite können Sie die Haut ebenmäßiger aussehen lassen und Gesichter verschönern. Stellen Sie Auto , Manuell oder Aus ein.
 Timer	Stellen Sie einen Timer auf 3 oder 10 Sekunden ein.
 Manueller Modus	Steuern Sie Kameraeinstellungen manuell.

Um diese Optionen anzuzeigen, tippen Sie auf „Menü“  oder wischen Sie nach rechts auf dem Kamerabildschirm:

Android Smartphones Fotografieren



Android Smartphones Fotografieren



Android Smartphones Fotografieren

Die Bilder, die die Kameras machen sind in der Regel recht gut. Aber es gibt größere Unterschiede bei den einzelnen Herstellern. Die Pixel-Zahl sagt uns einiges über die Qualität. Auch die Schnelligkeit der Auslösung ist zu beachten.

Die gemachten Fotos werden in einem Ordner Galerie bzw. Foto gespeichert und können dort eingesehen werden.

Android Smartphones Telefonieren

**Dieses war das Kapitel
fotografieren mit dem Smartphone.**

Sind hierzu noch Fragen?